
ACI Racing Weekend Monza, 24-25 Giugno 2023
Campionato Italiano GT Sprint GTCup - Classifica Gara 2

Autodromo Monza 5.793 m

Giri 21 = 121,653 km - Media 146,163 km/h - Tempo di gara 49'56.323

Num.	Conduttore 1 Concorrente	Conduttore 2 Team	Auto	Classe	Giri	Tempo	Dist.	Rel.	Giro	Velocità
7	196 BIAGI Thomas (SMR) EASY RACE	DEL COL Leonardo (ITA) 1'54.105 Easy Race	Ferrari 488	GTCPA	21	49'56.323			14	1'51.700
2	199 COLAVITA Leonardo (ITA) COLAVITA GIOVANNI	MAGGI Giorgio (CHE) 1'51.837 Double TT Racing	Ferrari 488	GTCPA	21	49'57.400	1.077	1.077	16	1'51.437
3P	172 VEBSTER Daniel (SWE) 1'52.604 DL RACING	SEGÙ Luca (ITA) Target Racing	Lamborghini Huracàn	GTCPA	21	49'57.669	1.346	0.269	10	1'51.580
4	106 POLLINI Matteo (ITA) 1'53.583 POLLINI GIACOMO	POLLINI Giacomo (ITA) Giacomo Race	Lamborghini Huracàn	GTCPA	21	49'58.983	2.660	1.314	9	1'52.418
5	247 CARMINATI Ettore (ITA) CARMINATI ETTORE		Lamborghini Huracàn	GTCAM	21	50'01.306	4.983	2.323	9	1'52.777
6	234 CROCCOLINO Filippo (ITA) GDL RACING	LUVISI Matteo (ITA) 1'56.134 GDL Racing	Porsche 991 GT3 Cup	GTCAM	21	50'01.551	5.228	0.245	12	1'52.938
7	202 OLIVA Gaetano (ITA) HC RACING	D'AURIA Ferdinando (ITA) 1'54.275 HC Racing	Lamborghini Huracàn	GTCAM	21	50'02.438	6.115	0.887	15	1'53.242
8	177 BIOLGHINI Pablo (ITA) 1'56.274 RACEVENT	POSTIGLIONE Vito (ITA) Racevent	Porsche 992	GTCPA	21	50'04.147	7.824	1.709	11	1'52.411
9	248 ALESSANDRI Pierluigi (ITA) DL RACING	Target Racing	Lamborghini Huracàn	GTCAM	21	50'04.529	8.206	0.382	15	1'54.121
10P	222 PEZZUCCHI Stefano (ITA) KRYPTON MOTORSPORT	PASTORELLI Luca (ITA) 1'53.462 Krypton Motorsport	Porsche 992	GTCAM	21	50'04.560	8.237	0.031	17	1'52.749
11	290 SCARPETTA Vincenzo (ITA) 1'53.514 BEST LAP	NICOLI Lorenzo (ITA) Best Lap	Ferrari 488	GTCAM	21	50'05.775	9.452	1.215	9	1'52.127
12	212 MARZIALETTI Giammarco (ITA) BEST LAP	D'ANIELLO Nicola (ITA) 1'58.101 Best Lap	Ferrari 488	GTCAM	21	50'06.797	10.474	1.022	13	1'53.787
13	230 PEZZUTO Nicolò (ITA) HC RACING	PEZZUTO Massimiliano (ITA) 1'55.356 HC Racing	Lamborghini Huracàn	GTCAM	21	50'07.572	11.249	0.775	13	1'53.742
14	233 GRISI Alberto (ITA) 1'59.541 GRISI ALBERTO	ABBATI Massimo (ITA) SP Racing	Porsche 991	GTCAM	21	50'08.746	12.423	1.174	8	1'54.506
15P	272 FABI Alessandro (ITA) DL RACING	RIVA Giacomo (ITA) 1'53.178 Target Racing	Lamborghini Huracàn	GTCAM	21	50'34.258	37.935	25.512	12	1'52.828
16	271 VALORI Ronnie (ITA) EBIMOTORS	LIANA Nicolò (ITA) 1'53.801 Ebibotors	Porsche 991.2 GT3 Cup	GTCAM	20	48'06.154	1 Giro	1 Giro	11	1'52.573
17	169 FONTANA Fabrizio (ITA) 1'55.671 FORMULA RACING	GAI Stefano (ITA) FORMULA RACING	Ferrari 488	GTCPA	17	38'30.511	4 Giri	3 Giri	12	1'51.539
18	111 DEMARCHI Luca (ITA) BEST LAP	PATRINICOLA Simone (ITA) 1'52.479 Best Lap	Ferrari 488	GTCPA	17	38'31.097	4 Giri	0.586	14	1'51.892
----- Non Classificati -----										
RIT	203 PAPI Cosimo (ITA) EBIMOTORS	PRANDI Valerio (ITA) Ebibotors	Porsche 991.2 GT3 Cup	GTCAM	2	3'59.912	19 Giri		2	1'55.136
RIT	251 BONTEMPELLI Lorenzo (ITA) SR&R	BACCI Alessio (ITA) SR&R	Ferrari 488	GTCAM	2	4'00.126	19 Giri		2	1'54.677
NP	228 FERRI Fulvio (ITA) NOVA RACE	BENCIVENNI Filippo (ITA) Nova Race	Mercedes SLS AMG	GTCAM						

Partenti: 21 Classificati: 18 Non Classificati: 0 Ritirati: 2 Non Partiti: 1

Giro Veloce N. 16 Num. 199 Leonardo Colavita Tempo 1'51.437 Media. 187,144 Km/h

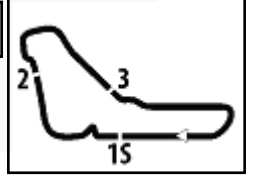
Umidità	36%	ARIA	32°C
Condizioni	DRY	Pista	46°C

Penalty and Infringement

17.17	172	DL Racing	Time Penalty +0.726 sec - Cambio pilota irregolare
17.18	272	DL Racing	Time Penalty +6.795 sec - Cambio pilota irregolare
21.50	272	DL Racing	Time Penalty +25 sec per Stewards Decision n. 25
21.50	222	Krypton Motorsport	Time Penalty +5 sec per Stewards Decision n. 24

 Stewards : Iacopo Arcangeli Franco Leoni Rino Mastronardi
 Inizio 16:44 Fine 17:34

Esposta alle:



ACI Racing Weekend Monza, 24-25 Giugno 2023

Campionato Italiano GT Sprint GTCup - Classifica di Classe Gara 2

Classe GTCUP AM

Giri 21 = 121,653 km - Media 145,920 km/h - Tempo di gara 50'01.306

Num.	Conduttore 1 Concorrente	Conduttore 2	Auto	Giri	Tempo	Dist.	Rel.	Giro Veloce
1	247 CARMINATI Ettore (ITA) CARMINATI ETTORE		Lamborghini Huracàn	21	50'01.306		9	1'52.777
2	234 CROCCOLINO Filippo (ITA) GDL RACING	LUVISI Matteo (ITA) 1'56.134 GDL Racing	Porsche 991 GT3 Cup	21	50'01.551	0.245	0.245	12 1'52.938
3	202 OLIVA Gaetano (ITA) HC RACING	D'AURIA Ferdinando (ITA) 1'54.275 HC Racing	Lamborghini Huracàn	21	50'02.438	1.132	0.887	15 1'53.242
4	248 ALESSANDRI Pierluigi (ITA) DL RACING	Target Racing	Lamborghini Huracàn	21	50'04.529	3.223	2.091	15 1'54.121
5P	222 PEZZUCCHI Stefano (ITA) KRYPTON MOTORSPORT	PASTORELLI Luca (ITA) 1'53.462 Krypton Motorsport	Porsche 992	21	50'04.560	3.254	0.031	17 1'52.749
6	290 SCARPETTA Vincenzo (ITA) 1'53.514 BEST LAP	NICOLI Lorenzo (ITA) Best Lap	Ferrari 488	21	50'05.775	4.469	1.215	9 1'52.127
7	212 MARZIALETTI Giammarco (ITA) BEST LAP	D'ANIELLO Nicola (ITA) 1'58.101 Best Lap	Ferrari 488	21	50'06.797	5.491	1.022	13 1'53.787
8	230 PEZZUTO Nicolò (ITA) HC RACING	PEZZUTO Massimiliano (ITA) 1'55.356 HC Racing	Lamborghini Huracàn	21	50'07.572	6.266	0.775	13 1'53.742
9	233 GRISI Alberto (ITA) 1'59.541 GRISI ALBERTO	ABBATI Massimo (ITA) SP Racing	Porsche 991	21	50'08.746	7.440	1.174	8 1'54.506
10P	272 FABI Alessandro (ITA) DL RACING	RIVA Giacomo (ITA) 1'53.178 Target Racing	Lamborghini Huracàn	21	50'34.258	32.952	25.512	12 1'52.828
11	271 VALORI Ronnie (ITA) EBIMOTORS	LIANA Nicolò (ITA) 1'53.801 Ebmotors	Porsche 991.2 GT3 Cup	20	48'06.154	1 Giro	1 Giro	11 1'52.573
----- Non Classificati -----								
RIT	203 PAPI Cosimo (ITA) EBIMOTORS	PRANDI Valerio (ITA) Ebmotors	Porsche 991.2 GT3 Cup	2	3'59.912	19 Giri		2 1'55.136
RIT	251 BONTEPELLI Lorenzo (ITA) SR&R	BACCI Alessio (ITA) SR&R	Ferrari 488	2	4'00.126	19 Giri		2 1'54.677
NP	228 FERRI Fulvio (ITA) NOVA RACE	BENCIVENNI Filippo (ITA) Nova Race	Mercedes SLS AMG					

 Partenti: 14 Classificati: 11 Non Classificati: 0 Ritirati: 2 Non Partiti: 1
 Giro Veloce N. 9 Num. 290 Lorenzo Nicoli Tempo 1'52.127 Media. 185,993 Km/h

Classe GTCUP PRO AM

Giri 21 = 121,653 km - Media 146,163 km/h - Tempo di gara 49'56.323

Num.	Conduttore 1 Concorrente	Conduttore 2 Team	Auto	Giri	Tempo	Dist.	Rel.	Giro Veloce
1	196 BIAGI Thomas (SMR) EASY RACE	DEL COL Leonardo (ITA) 1'54.105 Easy Race	Ferrari 488	21	49'56.323		14	1'51.700
2	199 COLAVITA Leonardo (ITA) COLAVITA GIOVANNI	MAGGI Giorgio (CHE) 1'51.837 Double TT Racing	Ferrari 488	21	49'57.400	1.077	1.077	16 1'51.437
3P	172 VEBSTER Daniel (SWE) 1'52.604 DL RACING	SEGÙ Luca (ITA) Target Racing	Lamborghini Huracàn	21	49'57.669	1.346	0.269	10 1'51.580
4	106 POLLINI Matteo (ITA) 1'53.583 POLLINI GIACOMO	POLLINI Giacomo (ITA) Giacomo Race	Lamborghini Huracàn	21	49'58.983	2.660	1.314	9 1'52.418
5	177 BIOLGHINI Pablo (ITA) 1'56.274 RACEVENT	POSTIGLIONE Vito (ITA) Racevent	Porsche 992	21	50'04.147	7.824	5.164	11 1'52.411
6	169 FONTANA Fabrizio (ITA) 1'55.671 FORMULA RACING	GAI Stefano (ITA) FORMULA Racing	Ferrari 488	17	38'30.511	4 Giri	4 Giri	12 1'51.539
7	111 DEMARCHI Luca (ITA) BEST LAP	PATRINICOLA Simone (ITA) 1'52.479 Best Lap	Ferrari 488	17	38'31.097	4 Giri	0.586	14 1'51.892

 Partenti: 7 Classificati: 7 Non Classificati: 0 Ritirati: 0 Non Partiti: 0
 Giro Veloce N. 16 Num. 199 Leonardo Colavita Tempo 1'51.437 Media. 187,144 Km/h

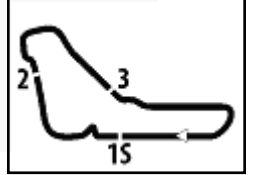
Umidità	36%	ARIA	32°C
Condizioni	DRY	Pista	46°C

Direttore di Gara : Renato Schmidt

Direttore di Prova : Alessandro Ferrari

25/06/2023 Inizio 16:44 Fine 17:34

Esposta alle:



Autodromo Monza 5.793 m

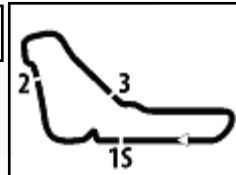
ACI Racing Weekend Monza, 24-25 Giugno 2023

Campionato Italiano GT Sprint GTCup - Contagiri Gara 2

Giro																					
	1	2	3	4	5	6	7	8	9	10	11	12	13	14	15	16	17	18	19	20	21
1	172	169	169	169	169	169	169	169	169	169	169	169	172	172	172	172	172	172	172	172	196
2	169	172	172	172	172	172	172	172	172	172	172	172	172	169	196	196	196	196	196	196	172
3	199	199	199	199	199	199	199	199	199	199	199	177	177	177	196	169	169	169	199	199	199
4	290	290	290	290	290	290	290	290	290	290	290	247	196	106	106	106	106	106	106	106	106
5	106	106	106	106	106	111	111	111	111	106	247	106	106	177	111	111	111	222	222	222	222
6	177	111	111	111	111	106	106	106	106	177	290	196	290	111	199	199	199	247	247	247	247
7	111	177	177	177	177	177	177	177	177	247	106	290	111	290	177	290	222	272	272	272	234
8	247	247	247	247	247	247	247	247	111	233	111	199	199	290	222	247	271	271	271	202	202
9	222	222	222	222	222	272	272	272	272	233	196	199	247	247	222	177	272	177	177	177	272
10	272	272	272	272	272	222	222	222	234	234	111	222	222	222	247	247	177	202	202	202	177
11	230	230	230	230	230	196	196	196	233	248	202	272	272	272	272	271	234	234	234	248	248
12	203	203	196	196	196	271	271	234	248	196	222	271	271	271	271	202	248	248	248	290	290
13	251	251	202	202	202	202	202	271	196	202	272	202	202	202	202	290	212	212	212	212	212
14	196	196	271	271	271	234	234	233	202	222	271	234	234	234	234	234	233	233	233	233	230
15	202	202	233	233	233	233	233	248	222	272	248	248	248	248	248	248	290	290	290	233	233
16	234	271	234	234	234	248	248	202	271	271	234	212	212	212	212	212	230	230	230		
17	233	233	248	248	248	212	212	212	212	212	212	233	233	233	233	233					
18	271	234	212	212	212	230	230	230	230	230	230	230	230	230	230	230					
19	212	212																			
20	248	248																			

Final Result		
1	196 EASY RACE	Giri 21
2	199 COLAVITA GIOVANNI	1.077
3	172 DL RACING (P)	1.346
4	106 POLLINI GIACOMO	2.660
5	247 CARMINATI ETTORE	4.983
6	234 GDL RACING	5.228
7	202 HC RACING	6.115
8	177 RACEVENT	7.824
9	248 DL RACING	8.206
10	222 KRYPTON MOTORSP	8.237
11	290 BEST LAP	9.452
12	212 BEST LAP	10.474
13	230 HC RACING	11.249
14	233 GRISI ALBERTO	12.423
15	272 DL RACING (P)	37.935
16	271 EBIMOTORS	1 Giro
17	169 FORMULA RACING	4 Giri
18	111 BEST LAP	4 Giri
RIT	203 EBIMOTORS	19 Giri
RIT	251 SR&R	19 Giri
NP	228 NOVA RACE	




ACI Racing Weekend Monza, 24-25 Giugno 2023
Campionato Italiano GT Sprint GTCup - Best Sectors & Speed Gara 2

Autodromo Monza 5.793 m

CLASSIFICA

1	196 BIAGI Thomas	Ferrari 488	Giri 21
2	199 COLAVITA Leonardo	Ferrari 488	1.077
3	172 VEBSTER Daniel	Lamborghini Huracàn	1.346
4	106 POLLINI Matteo	Lamborghini Huracàn	2.660
5	247 CARMINATI Ettore	Lamborghini Huracàn	4.983
6	234 CROCCOLINO Filippo	Porsche 991 GT3 Cup	5.228
7	202 OLIVA Gaetano	Lamborghini Huracàn	6.115
8	177 BIOLGHINI Pablo	Porsche 992	7.824
9	248 ALESSANDRI Pierluigi	Lamborghini Huracàn	8.206
10	222 PEZZUCCHI Stefano	Porsche 992	8.237
11	290 SCARPETTA Vincenzo	Ferrari 488	9.452
12	212 MARZIALETTI Giammarco	Ferrari 488	10.474
13	230 PEZZUTO Nicolò	Lamborghini Huracàn	11.249
14	233 GRISI Alberto	Porsche 991	12.423
15	272 FABI Alessandro	Lamborghini Huracàn	37.935
16	271 VALORI Ronnie	Porsche 991.2 GT3 Cup	1 Giro
17	169 FONTANA Fabrizio	Ferrari 488	4 Giri
18	111 DEMARCHI Luca	Ferrari 488	4 Giri
RIT	203 PRANDI Valerio	Porsche 991.2 GT3 Cup	19 Giri
NP	251 BACCI Alessio	Ferrari 488	19 Giri
	228 BENCIVENNI Filippo	Mercedes SLS AMG	

SPEED

1	111 DEMARCHI Luca	Ferrari 488	281,3
2	196 BIAGI Thomas	Ferrari 488	280,5
3	212 MARZIALETTI Giammarco	Ferrari 488	280,5
4	290 SCARPETTA Vincenzo	Ferrari 488	280,5
5	199 COLAVITA Leonardo	Ferrari 488	279,8
6	169 FONTANA Fabrizio	Ferrari 488	279,1
7	233 GRISI Alberto	Porsche 991	277,6
8	247 CARMINATI Ettore	Lamborghini Huracàn	276,2
9	202 OLIVA Gaetano	Lamborghini Huracàn	276,2
10	222 PEZZUCCHI Stefano	Porsche 992	274,8
11	272 FABI Alessandro	Lamborghini Huracàn	274,8
12	106 POLLINI Matteo	Lamborghini Huracàn	274,8
13	203 PRANDI Valerio	Porsche 991.2 GT3 Cup	273,4
14	230 PEZZUTO Nicolò	Lamborghini Huracàn	273,4
15	234 CROCCOLINO Filippo	Porsche 991 GT3 Cup	272,7
16	172 VEBSTER Daniel	Lamborghini Huracàn	269,3
17	248 ALESSANDRI Pierluigi	Lamborghini Huracàn	269,3
18	177 BIOLGHINI Pablo	Porsche 992	268,0
19	251 BACCI Alessio	Ferrari 488	266,0
20	271 VALORI Ronnie	Porsche 991.2 GT3 Cup	260,9

SEG. 1

1	199 COLAVITA Leonardo	9.952
2	169 FONTANA Fabrizio	10.024
3	290 SCARPETTA Vincenzo	10.056
4	271 VALORI Ronnie	10.066
5	111 DEMARCHI Luca	10.107
6	212 MARZIALETTI Giammarc	10.121
7	196 BIAGI Thomas	10.125
8	251 BACCI Alessio	10.162
9	203 PRANDI Valerio	10.164
10	233 GRISI Alberto	10.172
11	234 CROCCOLINO Filippo	10.198
12	202 OLIVA Gaetano	10.253
13	222 PEZZUCCHI Stefano	10.268
14	247 CARMINATI Ettore	10.311
15	106 POLLINI Matteo	10.317
16	230 PEZZUTO Nicolò	10.345
17	272 FABI Alessandro	10.347
18	177 BIOLGHINI Pablo	10.432
19	172 VEBSTER Daniel	10.492
20	248 ALESSANDRI Pierluigi	10.567

SEG. 2

1	199 COLAVITA Leonardo	24.174
2	290 SCARPETTA Vincenzo	24.229
3	169 FONTANA Fabrizio	24.263
4	111 DEMARCHI Luca	24.380
5	196 BIAGI Thomas	24.419
6	212 MARZIALETTI Giammarc	24.423
7	172 VEBSTER Daniel	24.537
8	222 PEZZUCCHI Stefano	24.630
9	247 CARMINATI Ettore	24.660
10	271 VALORI Ronnie	24.668
11	272 FABI Alessandro	24.678
12	202 OLIVA Gaetano	24.704
13	234 CROCCOLINO Filippo	24.714
14	177 BIOLGHINI Pablo	24.762
15	106 POLLINI Matteo	24.780
16	230 PEZZUTO Nicolò	24.906
17	233 GRISI Alberto	24.911
18	251 BACCI Alessio	25.066
19	248 ALESSANDRI Pierluigi	25.130
20	203 PRANDI Valerio	25.445

SEG. 3

1	172 VEBSTER Daniel	37.999
2	106 POLLINI Matteo	38.184
3	199 COLAVITA Leonardo	38.362
4	177 BIOLGHINI Pablo	38.392
5	169 FONTANA Fabrizio	38.394
6	196 BIAGI Thomas	38.398
7	222 PEZZUCCHI Stefano	38.432
8	247 CARMINATI Ettore	38.544
9	290 SCARPETTA Vincenzo	38.587
10	271 VALORI Ronnie	38.594
11	111 DEMARCHI Luca	38.598
12	272 FABI Alessandro	38.614
13	234 CROCCOLINO Filippo	38.631
14	202 OLIVA Gaetano	38.780
15	230 PEZZUTO Nicolò	38.936
16	248 ALESSANDRI Pierluigi	38.943
17	212 MARZIALETTI Giammarc	39.348
18	203 PRANDI Valerio	39.559
19	233 GRISI Alberto	39.603
20	251 BACCI Alessio	39.834

SEG. 4

1	172 VEBSTER Daniel	38.337
2	169 FONTANA Fabrizio	38.495
3	196 BIAGI Thomas	38.579
4	177 BIOLGHINI Pablo	38.641
5	111 DEMARCHI Luca	38.664
6	199 COLAVITA Leonardo	38.665
7	202 OLIVA Gaetano	38.770
8	222 PEZZUCCHI Stefano	38.787
9	106 POLLINI Matteo	38.803
10	290 SCARPETTA Vincenzo	38.863
11	247 CARMINATI Ettore	38.888
12	272 FABI Alessandro	38.890
13	271 VALORI Ronnie	38.943
14	234 CROCCOLINO Filippo	39.103
15	248 ALESSANDRI Pierluigi	39.352
16	230 PEZZUTO Nicolò	39.521
17	251 BACCI Alessio	39.552
18	212 MARZIALETTI Giammarc	39.566
19	233 GRISI Alberto	39.758
20	203 PRANDI Valerio	39.811





ACI Racing Weekend Monza, 24-25 Giugno 2023

Campionato Italiano GT Sprint GTCup - Analisi Tempi Gara 2

Autodromo Monza 5.793 m

Start at 16:43'56.215

1 / 4
106 Pollini Giacomo (1'52.418)

Giro	Seg.1	Seg.2	Seg.3	Seg.4	T. Giro	km/h	Local Time
Giacomo Pollini							
1			40.296	39.281	2'00.985		16:45'57.200
2	10.401	25.181	38.491	39.056	1'53.129	265,4	16:47'50.329
3	10.406	24.873	38.351	50.157	2'03.787	272,7	16:49'54.116
4	16.411	54.523	1'44.327	1'33.341	4'28.602	161,0	16:54'22.718
5	29.678	54.401	1'32.127	1'06.365	4'02.571	105,6	16:58'25.289
6	10.752	25.717	39.021	39.609	1'55.099	262,8	17:00'20.388
7	10.344	24.852	38.360	39.029	1'52.585	274,8	17:02'12.973
8	10.393	24.910	38.184	39.076	1'52.563	273,4	17:04'05.536
9	10.385	24.956	38.274	38.803	1'52.418	273,4	17:05'57.954
10	10.389	24.780	38.394	39.028	1'52.591	272,7	17:07'50.545
11	10.411	24.865	38.202	45.875	1'59.353P	273,4	17:09'49.898
Matteo Pollini							
12	1'22.772	26.679	39.543	39.370	3'08.364P	188,2	17:12'58.262
13	10.435	25.385	38.884	39.151	1'53.855	257,1	17:14'52.117
14	10.337	24.971	39.365	39.466	1'54.139	269,3	17:16'46.256
15	10.367	24.865	38.836	39.515	1'53.583	274,1	17:18'39.839
16	10.407	24.888	38.933	39.365	1'53.593	273,4	17:20'33.432
17	10.317	24.929	38.869	39.696	1'53.811	274,1	17:22'27.243
18	10.418	25.977	40.670	40.885	1'57.950	254,1	17:24'25.193
19	12.299	35.786	1'35.847	1'28.512	3'52.444	201,1	17:28'17.637
20	30.800	56.234	1'07.715	1'07.996	3'42.745	76,4	17:32'00.382
21	10.569	25.083	39.398	39.766	1'54.816	259,6	17:33'55.198

Tempo di gara 49'58.983

111 Best Lap (1'51.892)

Giro	Seg.1	Seg.2	Seg.3	Seg.4	T. Giro	km/h	Local Time
Simone Patrino							
1			39.729	39.643	2'01.620		16:45'57.835
2	10.126	24.909	39.173	39.319	1'53.527	271,4	16:47'51.362
3	10.204	24.526	38.767	50.663	2'04.160	272,0	16:49'55.522
4	16.174	55.334	1'43.013	1'33.557	4'28.078	167,2	16:54'23.600
5	29.976	54.024	1'31.986	1'05.777	4'01.763	96,8	16:58'25.363
6	10.508	24.918	39.250	39.344	1'54.020	270,0	17:00'19.383
7	10.107	24.535	38.886	39.525	1'53.053	281,3	17:02'12.436
8	10.205	24.539	38.753	38.982	1'52.479	280,5	17:04'04.915
9	10.193	24.635	38.600	39.055	1'52.483	272,7	17:05'57.398
10	10.173	24.627	38.714	45.698	1'59.212P	279,1	17:07'56.610
Luca Demarchi							
11	1'29.689	25.455	38.788	38.973	3'12.905P	210,9	17:11'09.515
12	10.291	24.883	39.734	39.337	1'54.245	276,2	17:13'03.760
13	10.121	24.970	40.302	38.664	1'54.057	268,0	17:14'57.817
14	10.125	24.380	38.598	38.789	1'51.892	279,8	17:16'49.709
15	10.153	24.459	39.074	38.704	1'52.390	279,1	17:18'42.099
16	10.185	24.639	38.721	38.816	1'52.361	278,4	17:20'34.460
17	10.122	24.550	38.925	39.255	1'52.852	281,3	17:22'27.312

Tempo di gara 38'31.097

169 FORMULA Racing (1'51.539)

Giro	Seg.1	Seg.2	Seg.3	Seg.4	T. Giro	km/h	Local Time
Stefano Gai							
1			39.798	38.495	1'58.024		16:45'54.239
2	10.053	24.453	38.471	38.933	1'51.910	264,7	16:47'46.149
3	10.114	24.314	38.394	45.919	1'58.741	272,0	16:49'44.890
4	15.888	58.672	1'45.040	1'33.882	4'33.482	137,1	16:54'18.372
5	27.612	56.488	1'31.058	1'09.257	4'04.415	100,8	16:58'22.787
6	10.393	24.531	38.857	38.862	1'52.643	259,6	17:00'15.430
7	10.072	24.263	38.588	38.971	1'51.894	279,1	17:02'07.324
8	10.095	24.483	38.453	38.979	1'52.010	276,9	17:03'59.334
9	10.122	24.487	38.515	38.645	1'51.769	269,3	17:05'51.103
10	10.100	24.418	38.469	38.737	1'51.724	270,0	17:07'42.827
11	10.068	24.329	38.445	38.783	1'51.625	276,9	17:09'34.452
12	10.055	24.313	38.508	38.663	1'51.539	273,4	17:11'25.991

25/06/2023

P = Box In/Out - C = Tempo Invalidato

13	10.024	24.283	38.531	44.985	1'57.823P	274,1	17:13'23.814
Fabrizio Fontana							
14	1'27.402	26.135	40.860	40.903	3'15.300P	197,4	17:16'39.114
15	10.190	25.203	39.768	40.510	1'55.671	257,8	17:18'34.785
16	10.339	24.901	40.193	40.400	1'55.833	259,0	17:20'30.618
17	10.137	24.799	40.461	40.711	1'56.108	274,8	17:22'26.726

Tempo di gara 38'30.511

172 DL Racing (1'51.580)

Giro	Seg.1	Seg.2	Seg.3	Seg.4	T. Giro	km/h	Local Time
Luca Segù							
1			39.100	38.392	1'57.333		16:45'53.548
2	10.601	24.944	38.792	39.009	1'53.346	266,0	16:47'46.894
3	10.560	24.689	38.098	45.693	1'59.040	268,0	16:49'45.934
4	16.342	59.636	1'44.130	1'33.345	4'33.453	138,3	16:54'19.387
5	29.085	55.673	1'32.090	1'07.459	4'04.307	101,7	16:58'23.694
6	10.943	25.034	38.645	39.199	1'53.821	260,9	17:00'17.515
7	10.575	24.546	38.229	38.596	1'51.946	268,7	17:02'19.461
8	10.580	24.707	38.174	38.579	1'52.040	266,7	17:04'01.501
9	10.563	24.660	38.020	38.367	1'51.610	268,0	17:05'53.111
10	10.557	24.645	38.041	38.337	1'51.580	268,0	17:07'44.691
11	10.531	24.644	38.060	38.372	1'51.607	269,3	17:09'36.298
12	10.523	24.537	37.999	44.352	1'57.411P	268,7	17:11'33.709
Daniel Vebster							
13	1'22.182	25.740	38.722	38.937	3'05.581P	204,9	17:14'39.290
14	10.515	24.834	38.539	38.822	1'52.710	269,3	17:16'32.000
15	10.492	24.897	38.454	38.947	1'52.790	269,3	17:18'24.790
16	10.513	24.867	38.536	38.887	1'52.803	269,3	17:20'17.593
17	10.516	24.776	38.673	38.957	1'52.922	268,7	17:22'10.515
18	10.504	24.774	38.506	38.820	1'52.604	268,7	17:24'03.119
19	13.880	52.366	1'37.154	1'28.009	4'11.409	151,7	17:28'14.528
20	30.227	56.186	1'07.789	1'10.535	3'44.737	80,0	17:31'59.265
21	10.694	25.076	38.930	39.193	1'53.893	264,1	17:33'53.158

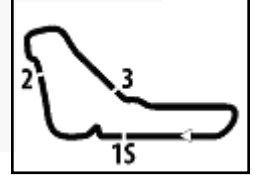
Tempo di gara 49'56.943 + 0.726Pen

177 Racevent (1'52.411)

Giro	Seg.1	Seg.2	Seg.3	Seg.4	T. Giro	km/h	Local Time
Vito Postiglione							
1			39.672	39.675	2'01.518		16:45'57.733
2	10.618	25.344	38.851	39.122	1'53.935	234,3	16:47'51.668
3	10.432	25.175	38.593	50.401	2'04.601	253,5	16:49'56.269
4	16.291	55.188	1'43.566	1'32.997	4'28.042	170,9	16:54'24.311
5	30.193	53.797	1'32.209	1'05.134	4'01.333	106,5	16:58'25.644
6	10.702	26.023	38.970	39.377	1'55.072	259,0	17:00'20.716
7	10.486	24.985	38.560	38.869	1'52.900	255,9	17:02'13.616
8	10.440	24.930	38.487	38.782	1'52.639	266,7	17:04'06.255
9	10.461	24.782	38.547	38.700	1'52.490	268,0	17:05'58.745
10	10.485	25.025	38.392	38.689	1'52.591	260,9	17:07'51.336
11	10.463	24.824	38.483	38.641	1'52.411	258,4	17:09'43.747
12	10.503	24.762	38.555	44.527	1'58.347P	268,0	17:11'42.094

196 Easy Race (1'51.700)

Giro	Seg.1	Seg.2	Seg.3	Seg.4	T. Giro	km/h	Local Time
Pablo Biolghini							
13	1'21.199	26.277	39.754	41.470	3'08.700P	200,4	17:14'50.794
14	10.663	25.336	39.893	41.088	1'56.980	234,8	17:16'47.774
15	10.593	25.307	39.856	40.687	1'56.443	246,0	17:18'44.217
16	10.529	25.542	39.689	40.547	1'56.307	236,3	17:20'40.524
17	10.524	25.519	39.555	40.676	1'56.274	228,8	17:22'36.798
18	10.504	25.199	39.923	43.216	1'58.842	248,3	17:24'35.640
19	13.332	29.708	1'34.965	1'27.647	3'45.652	210,9	17:28'21.292
20	32.643	55.367	1'09.969	1'03.691	3'41.670	76,5	17:32'02.962
21	10.661	26.540	39.684	40.515	1'57.400	225,5	17:34'00.362



ACI Racing Weekend Monza, 24-25 Giugno 2023

Campionato Italiano GT Sprint GTCup - Analisi Tempi Gara 2

Autodromo Monza 5.793 m

Start at 16:43'56.215

2 / 4

2	10.181	25.383	39.790	40.047	1'55.401	274,1	16:47'58.039	12	10.253	28.842	39.005	39.886	1'57.986	276,2	17:13'11.788		
3	10.242	24.932	43.867	44.522	2'03.563	277,6	16:50'01.602	13	10.443	25.076	38.849	39.156	1'53.524	266,0	17:15'05.312		
4	17.286	55.339	1'41.900	1'34.530	4'29.055	158,8	16:54'30.657	14	10.325	24.804	39.091	39.131	1'53.351	273,4	17:16'58.663		
5	30.346	52.265	1'33.589	1'00.855	3'57.055	90,2	16:58'27.712	15	10.345	24.704	39.004	39.189	1'53.242	274,8	17:18'51.905		
6	10.515	26.615	40.043	39.842	1'57.015	241,6	17:00'24.727	16	10.361	24.915	38.972	39.125	1'53.373	271,4	17:20'45.278		
7	10.183	24.829	39.634	39.459	1'54.105	279,1	17:02'18.832	17	10.373	25.383	39.066	39.551	1'54.373	273,4	17:22'39.651		
8	10.172	24.710	39.131	46.488	2'00.501P	280,5	17:04'19.333	18	10.418	24.976	39.503	41.989	1'56.886	270,0	17:24'36.537		
Thomas Biagi																	
9	1'17.941	25.727	39.182	39.238	3'02.088P	195,3	17:07'21.421	19	13.199	29.618	1'36.181	1'26.320	3'45.318	189,8	17:28'21.855		
10	10.200	24.419	38.804	39.068	1'52.491	274,8	17:09'13.912	20	33.183	55.065	1'10.706	1'02.392	3'41.346	73,7	17:32'03.201		
11	10.185	24.456	38.707	38.721	1'52.069	276,9	17:11'05.981	21	10.447	26.055	39.433	39.517	1'55.452	246,6	17:33'58.653		

Tempo di gara 50'02.438

203 Ebimotors (1'55.136)

Giro	Seg.1	Seg.2	Seg.3	Seg.4	T. Giro	km/h	Local Time
Valerio Prandi							
1			40.467	39.811	2'04.776		16:46'00.991
2	10.284	25.445	39.559	39.848	1'55.136	244,9	16:47'56.127

Tempo di gara 3'59.912

212 Best Lap (1'53.787)

Giro	Seg.1	Seg.2	Seg.3	Seg.4	T. Giro	km/h	Local Time
Nicola D'Aniello							
1			42.783	41.565	2'12.101		16:46'08.316
2	10.455	25.747	40.918	41.872	1'58.992	216,0	16:48'07.308
3	10.410	28.133	44.003	44.341	2'06.887	231,3	16:50'14.195
4	14.348	58.775	1'36.211	1'36.469	4'25.803	163,1	16:54'39.998
5	31.142	58.378	1'25.777	55.157	3'50.454	105,9	16:58'30.452
6	10.964	27.332	42.360	42.002	2'02.658	203,8	17:00'33.110
7	10.450	25.702	40.996	40.953	1'58.101	224,1	17:02'31.211
8	10.488	25.395	40.253	48.615	2'04.751P	216,4	17:04'35.962
Giammarco Marzioletti							
9	1'31.749	27.362	39.816	39.665	3'18.592P	190,8	17:07'54.554
10	10.158	24.870	39.638	39.726	1'54.392	275,5	17:09'48.946
11	10.189	24.739	39.348	39.566	1'53.842	276,9	17:11'42.788
12	10.132	24.637	39.733	39.619	1'54.121	279,1	17:13'36.909
13	10.121	24.423	39.610	39.633	1'53.787	280,5	17:15'30.696
14	10.127	24.776	39.953	40.149	1'55.005	274,1	17:17'25.701
15	10.177	24.905	40.044	40.118	1'55.244	275,5	17:19'20.945
16	10.188	24.747	39.803	39.943	1'54.681	271,4	17:21'15.626
17	10.180	24.652	40.233	40.039	1'55.104	277,6	17:23'10.730
18	10.160	24.780	41.468	46.095	2'02.503	275,5	17:25'13.233
19	12.984	29.557	1'05.467	1'28.652	3'16.660	151,9	17:28'29.893
20	30.193	56.601	1'07.535	1'00.024	3'34.353	56,4	17:32'04.246
21	10.228	26.307	42.138	40.093	1'58.766	248,3	17:34'03.012

Tempo di gara 50'06.797

222 Krypton Motorsport (1'52.749)

Giro	Seg.1	Seg.2	Seg.3	Seg.4	T. Giro	km/h	Local Time
Luca Pastorelli							
1			39.824	40.058	2'03.081		16:45'59.296
2	10.336	25.520	39.569	40.010	1'55.435	247,1	16:47'54.731
3	10.339	24.928	38.853	48.823	2'02.943	272,7	16:49'57.674
4	16.917	55.307	1'43.362	1'33.025	4'28.611	167,4	16:54'26.285
5	30.136	53.705	1'31.748	1'04.753	4'00.342	106,5	16:58'26.627
6	10.691	27.292	39.307	39.693	1'56.983	234,8	17:00'23.610
7	10.328	25.028	38.914	39.192	1'53.462	274,8	17:02'17.072
8	10.320	24.857	39.458	45.675	2'00.310P	271,4	17:04'17.382
Stefano Pezzucchi							
9	1'25.368	25.658	39.012	39.926	3'09.964P	206,9	17:07'27.346
10	10.407	24.798	39.258	39.312	1'53.775	270,0	17:09'21.121
11	10.405	24.919	38.632	38.848	1'52.804	272,7	17:11'13.925
12	10.317	25.040	38.539	39.075	1'52.971	250,6	17:13'06.896
13	10.309	25.034	38.432	39.514	1'53.289	270,0	17:15'00.185
14	10.293	24.905	38.834	38.787	1'52.819	271,4	17:16'53.004
15	10.268	24.936	39.102	39.037	1'53.343	251,7	17:18'46.347
16	10.337	24.667	38.794	39.517	1'53.315	273,4	17:20'39.662

Tempo di gara 49'57.400

202 HC Racing (1'53.242)

Giro	Seg.1	Seg.2	Seg.3	Seg.4	T. Giro	km/h	Local Time
Ferdinando D'Auria							
1			42.424	40.180	2'08.168		16:46'04.383
2	10.447	25.473	39.873	39.966	1'55.759	272,0	16:48'00.142
3	10.410	25.183	42.692	45.126	2'03.411	271,4	16:50'03.553
4	17.075	54.800	1'42.075	1'34.185	4'28.135	180,6	16:54'31.688
5	30.987	52.532	1'32.774	1'00.346	3'56.639	89,9	16:58'28.327
6	10.843	26.932	40.633	40.150	1'58.558	229,8	17:00'26.885
7	10.388	25.049	39.443	39.395	1'54.275	273,4	17:02'21.160
8	10.361	25.075	38.780	48.098	2'02.314P	273,4	17:04'23.474
Gaetano Oliva							
9	1'17.658	26.249	39.868	39.451	3'03.226P	202,6	17:07'26.700
10	10.446	25.005	39.164	38.770	1'53.385	262,8	17:09'20.085
11	10.372	24.869	39.070	39.406	1'53.717	272,7	17:11'13.802

25/06/2023

P = Box In/Out - C = Tempo Invalidato





ACI Racing Weekend Monza, 24-25 Giugno 2023

Campionato Italiano GT Sprint GTCup - Analisi Tempi Gara 2

Autodromo Monza 5.793 m

Start at 16:43'56.215

3 / 4

Tempo di gara 49'59.560 + 5.000Pen

230 HC Racing (1'53.742)

Giro	Seg.1	Seg.2	Seg.3	Seg.4	T. Giro	km/h	Local Time
Massimiliano Pezzuto							
1			40.197	39.695	2'04.222		16:46'00.437
2	10.458	25.689	39.425	39.784	1'55.356	261,5	16:47'55.793
3	10.485	27.008	42.639	44.597	2'04.729	255,3	16:50'00.722
4	17.178	55.410	1'42.222	1'34.405	4'29.215	137,6	16:54'29.737
5	29.836	52.563	1'33.228	1'02.338	3'57.965	101,8	16:58'27.702
6	10.874	27.090	40.085	1'16.040	2'34.089	237,9	17:01'01.791
7	11.910	25.725	39.414	39.857	1'56.906	192,5	17:02'58.697
8	10.510	25.312	39.113	45.748	2'00.683P	240,5	17:04'59.380
Nicolo Pezzuto							
9	1'45.476	26.006	40.357	40.444	3'32.283P	204,9	17:08'31.663
10	10.458	25.024	39.664	39.993	1'55.139	270,7	17:10'26.802
11	10.404	25.088	39.371	39.628	1'54.491	270,0	17:12'21.293
12	10.393	25.036	39.055	39.551	1'54.035	266,0	17:14'15.328
13	10.379	24.906	38.936	39.521	1'53.742	268,7	17:16'09.070
14	10.345	24.909	39.091	39.770	1'54.115	272,7	17:18'03.185
15	10.378	25.041	39.715	40.148	1'55.282	270,0	17:19'58.467
16	10.428	25.104	39.277	39.913	1'54.722	255,3	17:21'53.189
17	10.379	25.035	40.077	39.918	1'55.409	273,4	17:23'48.598
18	10.390	28.595	48.982	43.091	2'11.058	263,4	17:25'59.656
19	11.474	25.300	40.584	1'17.028	2'34.386	238,9	17:28'34.042
20	28.808	57.295	1'06.742	58.877	3'31.722	54,0	17:32'05.764
21	10.592	25.801	40.715	40.915	1'58.023	250,0	17:34'03.787

Tempo di gara 50'07.572

233 Grisi Alberto (1'54.506)

Giro	Seg.1	Seg.2	Seg.3	Seg.4	T. Giro	km/h	Local Time
Massimo Abbati							
1			41.949	40.999	2'09.630		16:46'05.845
2	10.175	26.133	40.443	39.861	1'56.612	258,4	16:48'02.457
3	10.219	25.652	43.717	44.131	2'03.719	246,6	16:50'06.176
4	17.185	55.512	1'40.981	1'34.440	4'28.118	160,7	16:54'34.294
5	30.295	54.993	1'30.462	58.779	3'54.529	105,2	16:58'28.823
6	10.763	28.412	40.580	42.199	2'01.954	209,7	17:00'30.777
7	10.288	25.821	40.069	40.283	1'56.461	254,1	17:02'27.238
8	10.234	24.911	39.603	39.758	1'54.506	271,4	17:04'21.744
9	10.288	25.431	40.182	39.913	1'55.814	253,5	17:06'17.558
10	10.273	26.202	40.113	40.262	1'56.850	257,8	17:08'14.408
11	10.322	25.014	39.626	47.975	2'02.937P	255,3	17:10'17.345
Alberto Grisi							
12	1'32.686	27.447	41.842	42.147	3'24.122P	211,4	17:13'41.467
13	10.250	25.827	41.109	42.653	1'59.839	276,9	17:15'41.306
14	10.290	25.653	41.301	42.544	1'59.788	276,2	17:17'41.094
15	10.293	26.021	40.902	42.325	1'59.541	273,4	17:19'40.635
16	10.307	25.728	42.017	42.107	2'00.159	273,4	17:21'40.794
17	10.276	25.840	41.357	42.318	1'59.791	277,6	17:23'40.585
18	10.315	27.627	42.494	43.011	2'03.447	274,8	17:25'44.032
19	10.409	27.068	41.964	1'27.181	2'46.622	234,8	17:28'30.654
20	30.271	56.452	1'07.208	1'00.412	3'34.343	56,9	17:32'04.997
21	10.172	28.016	40.206	41.570	1'59.964	245,5	17:34'04.961

Tempo di gara 50'08.746

234 GDL Racing (1'52.938)

Giro	Seg.1	Seg.2	Seg.3	Seg.4	T. Giro	km/h	Local Time
Matteo Luvisi							
1			42.246	41.045	2'09.166		16:46'05.381
2	10.278	27.061	40.302	40.881	1'58.522	253,5	16:48'03.903

Giro	Seg.1	Seg.2	Seg.3	Seg.4	T. Giro	km/h	Local Time
Filippo Croccolino							
11	1'28.295	25.377	39.423	39.685	3'12.780P	213,4	17:11'34.869
12	10.201	24.904	38.631	39.202	1'52.938	265,4	17:13'27.807
13	10.198	24.814	38.691	39.275	1'52.978	268,0	17:15'20.785
14	10.201	24.896	38.787	39.103	1'52.987	269,3	17:17'13.772
15	10.202	24.714	39.032	39.940	1'53.888	272,7	17:19'07.660
16	10.229	24.751	38.810	39.501	1'53.291	264,1	17:21'00.951
17	10.221	24.829	38.831	39.510	1'53.391	264,1	17:22'54.342
18	10.201	24.749	39.303	43.219	1'57.472	271,4	17:24'51.814
19	10.786	25.749	1'29.025	1'26.280	3'31.840	219,1	17:28'23.654
20	33.743	55.265	1'08.919	1'01.753	3'39.680	66,7	17:32'03.334
21	10.266	25.183	39.349	39.634	1'54.432	240,5	17:33'57.766

Tempo di gara 50'01.551

247 Carminat Ettore (1'52.777)

Giro	Seg.1	Seg.2	Seg.3	Seg.4	T. Giro	km/h	Local Time
Ettore Carminat							
1			39.744	39.894	2'02.503		16:45'58.718
2	10.386	25.527	39.933	39.162	1'55.008	257,1	16:47'53.726
3	10.383	24.966	38.906	49.001	2'03.256	274,8	16:49'56.982
4	16.842	54.677	1'43.683	1'33.259	4'28.461	175,9	16:54'25.443
5	30.106	53.804	1'31.800	1'05.012	4'00.722	102,8	16:58'26.165
6	10.703	25.852	39.489	39.476	1'55.520	257,1	17:00'21.685
7	10.342	25.036	39.485	39.220	1'54.083	268,7	17:02'15.768
8	10.382	25.077	38.544	38.888	1'52.891	274,8	17:04'08.659
9	10.378	24.660	38.730	39.009	1'52.777	275,5	17:06'01.436
10	10.379	25.089	38.834	39.177	1'53.479	272,0	17:07'54.915
11	10.396	25.228	39.348	39.448	1'54.420	257,1	17:09'49.335
12	10.382	25.211	38.876	45.611	2'00.080P	271,4	17:11'49.415
13	1'23.053	25.573	41.597	39.803	3'10.026P	203,4	17:14'59.441
14	10.324	24.957	38.958	38.916	1'53.155	270,7	17:16'52.596
15	10.314	24.871	39.731	39.223	1'54.139	272,0	17:18'46.735
16	10.349	24.992	39.019	39.557	1'53.917	273,4	17:20'40.652
17	10.311	25.025	39.082	39.414	1'53.832	260,9	17:22'34.484
18	10.354	24.828	38.921	42.087	1'56.190	276,2	17:24'30.674
19	12.207	32.272	1'35.471	1'28.434	3'48.384	204,9	17:28'19.058
20	31.197	56.098	1'07.600	1'07.242	3'42.137	73,6	17:32'01.195
21	10.504	25.330	39.677	40.815	1'56.326	244,3	17:33'57.521

Tempo di gara 50'01.306

248 DL Racing (1'54.121)

Giro	Seg.1	Seg.2	Seg.3	Seg.4	T. Giro	km/h	Local Time
Pierluigi Alessandri							
1			40.074	40.537	2'13.278		16:46'09.493
2	10.648	25.721	40.107	41.517	1'57.993	254,7	16:48'07.486
3	10.690	26.461	41.184	46.399	2'04.734	251,2	16:50'12.220
4	14.929	58.395	1'36.633	1'36.649	4'26.606	153,8	16:54'38.826
5	30.247	58.905	1'25.102	56.614	3'50.868	111,2	16:58'29.694
6	10.773	27.030	40.555	43.061	2'01.419	225,9	17:00'31.113
7	10.569	25.819	40.533	40.156	1'57.077	269,3	17:02'28.190
8	10.636	25.403	39.320	39.727	1'55.086	268,0	17:04'23.276
9	10.609	25.267	39.642	39.832	1'55.350	268,0	17:06'18.626
10	10.643	25.376	41.115	47.075	2'04.209P	267,3	17:08'22.835
11	1'25.848	26.111	39.437	40.126	3'11.522P	200,7	17:11'34.357
12	10.631	25.887	39.325	39.795	1'55.638	267,3	17:13'29.995
13	10.588	25.434	39.100	40.142	1'55.264	268,7	17:15'25.259
14	10.619	25.310	39.015	39.641	1'54.585	268,0	17:17'19.844

25/06/2023

P = Box In/Out - C = Tempo Invalidato





ACI Racing Weekend Monza, 24-25 Giugno 2023

Campionato Italiano GT Sprint GTCup - Analisi Tempi Gara 2

Autodromo Monza 5.793 m

Start at 16:43'56.215

4 / 4

Giro	Seg.1	Seg.2	Seg.3	Seg.4	T. Giro	km/h	Local Time
15	10.567	25.259	38.943	39.352	1'54.121	268,0	17:19'13.965
16	10.578	25.133	39.450	39.595	1'54.756	267,3	17:21'08.721
17	10.587	25.130	38.998	39.641	1'54.356	268,7	17:23'03.077
18	10.622	25.730	39.216	41.721	1'57.289	267,3	17:25'00.366
19	11.129	27.772	1'21.423	1'28.457	3'28.781	201,5	17:28'29.147
20	29.792	56.361	1'07.373	1'01.281	3'34.807	58,9	17:32'03.954
21	10.626	26.037	40.050	40.077	1'56.790	242,7	17:34'00.744

Tempo di gara 50'04.529

251 SR&R (1'54.677)

Giro	Seg.1	Seg.2	Seg.3	Seg.4	T. Giro	km/h	Local Time
Alessio Bacci							
1			40.797	39.898	2'05.449		16:46'01.664
2	10.225	25.066	39.834	39.552	1'54.677	266,0	16:47'56.341

Tempo di gara 4'00.126

271 Ebmotors (1'52.573)

Giro	Seg.1	Seg.2	Seg.3	Seg.4	T. Giro	km/h	Local Time
Nicolò Liana							
1			43.571	40.825	2'09.839		16:46'06.054
2	10.066	26.105	39.700	40.035	1'55.906	243,8	16:48'01.960
3	10.244	25.107	43.163	44.919	2'03.433	254,7	16:50'05.393
4	16.905	54.409	1'42.007	1'34.095	4'27.416	182,7	16:54'32.809
5	31.118	54.243	1'30.726	59.477	3'55.564	98,1	16:58'28.373
6	10.598	26.294	40.071	40.637	1'57.600	229,8	17:00'25.973
7	10.208	25.021	39.078	39.494	1'53.801	256,5	17:02'19.774
8	10.193	25.101	39.049	46.985	2'01.328P	254,1	17:04'21.102
Ronnie Valori							
9	1'26.349	25.386	39.046	39.284	3'10.065P	210,9	17:07'31.167
10	10.280	24.702	38.760	39.084	1'52.826	244,9	17:09'23.993
11	10.222	24.814	38.594	38.943	1'52.573	252,3	17:11'16.566
12	10.206	25.108	38.924	39.051	1'53.289	242,2	17:13'09.855
13	10.160	24.701	38.651	39.247	1'52.759	258,4	17:15'02.614
14	10.175	24.668	38.812	39.089	1'52.744	255,9	17:16'55.358
15	10.131	24.899	38.936	39.099	1'53.065	260,2	17:18'48.423
16	10.218	24.801	39.300	39.390	1'53.709	240,5	17:20'42.132
17	10.138	25.014	39.601	40.031	1'54.784	257,1	17:22'36.916
18	10.113	24.740	39.027	43.292	1'57.172	260,9	17:24'34.088
19	13.714	29.553	1'35.184	1'28.026	3'46.477	226,4	17:28'20.565
20	32.415	55.484	1'09.609	1'04.296	3'41.804	73,5	17:32'02.369

Tempo di gara 48'06.154

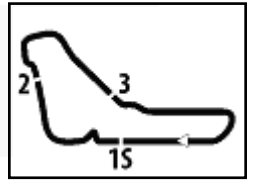
272 DL Racing (1'52.828)

Giro	Seg.1	Seg.2	Seg.3	Seg.4	T. Giro	km/h	Local Time
Giacomo Riva							
1			40.159	39.545	2'03.576		16:45'59.791
2	10.494	25.644	39.314	39.851	1'55.303	274,8	16:47'55.094
3	10.457	25.255	39.614	48.160	2'03.486	274,1	16:49'58.580
4	17.755	54.776	1'43.146	1'33.233	4'28.910	152,1	16:54'27.490
5	30.081	53.765	1'31.421	1'04.148	3'59.415	102,7	16:58'26.905
6	10.712	26.421	39.129	39.233	1'55.495	245,5	17:00'22.400
7	10.398	25.019	39.059	39.274	1'53.750	273,4	17:02'16.150
8	10.470	25.070	38.702	38.936	1'53.178	272,7	17:04'09.328
9	10.456	24.825	38.871	45.122	1'59.274P	272,0	17:06'08.602
Alessandro Fabi							
10	1'29.532	25.662	39.034	39.586	3'13.814P	205,7	17:09'22.416
11	10.495	24.733	38.800	38.890	1'52.918	270,7	17:11'15.334
12	10.347	24.825	38.625	39.031	1'52.828	273,4	17:13'08.162
13	10.360	24.811	38.614	39.300	1'53.085	273,4	17:15'01.247
14	10.387	24.739	38.687	39.229	1'53.042	273,4	17:16'54.289
15	10.388	24.760	38.772	39.293	1'53.213	274,1	17:18'47.502
16	10.423	25.047	39.025	39.243	1'53.738	272,7	17:20'41.240
17	10.451	25.302	39.461	39.446	1'54.660	259,0	17:22'35.900
18	10.405	24.678	39.121	42.248	1'56.452	272,7	17:24'32.352
19	12.102	31.751	1'35.875	1'27.976	3'47.704	191,2	17:28'20.056
20	32.324	55.334	1'09.917	1'04.659	3'42.234	74,6	17:32'02.290

25/06/2023

P = Box In/Out - C = Tempo Invalidato





Autodromo Monza 5.793 m

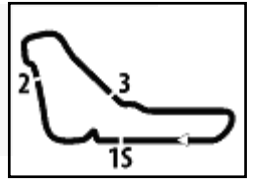
ACI Racing Weekend Monza, 24-25 Giugno 2023

Campionato Italiano GT Sprint GTCup - Pit Times Gara 2

Inizio: 16:43'56.215 1: 17:03'56.215 / 17:13'56.215

No.	Concorrente	Conducente		Tempo di gara	Orario Locale	Durata Sosta	Tempo Rif.	Differenza	Penalità
106	Pollini Giacomo	G.POLLINI	Ingresso Box	25'48.404	17:09'44.619				
		M.POLLINI	Uscita Box	27'06.530	17:11'02.745	1'18.126 (1)	1'15.000		
111	Best Lap	S.PATRINICOLA	Ingresso Box	23'54.714	17:07'50.929				
		L.DEMARCHI	Uscita Box	25'20.186	17:09'16.401	1'25.472 (1)	1'24.000		
169	FORMULA Racing	S.GAI	Ingresso Box	29'22.198	17:13'18.413				
		F.FONTANA	Uscita Box	30'45.088	17:14'41.303	1'22.890 (1)	1'21.000		
172	DL Racing	L.SEGÙ	Ingresso Box	27'32.170	17:11'28.385				
		D.VEBSTER	Uscita Box	28'49.928	17:12'46.143	1'17.758 (1)	1'18.000	0.242	0.726
177	Racevent	V.POSTIGLIONE	Ingresso Box	27'40.426	17:11'36.641				
		P.BIOLGHINI	Uscita Box	28'56.954	17:12'53.169	1'16.528 (1)	1'12.000		
196	Easy Race	L.DEL COL	Ingresso Box	20'17.727	17:04'13.942				
		T.BIAGI	Uscita Box	21'30.906	17:05'27.121	1'13.179 (1)	1'12.000		
199	Colavita Giovanni	G.MAGGI	Ingresso Box	25'45.553	17:09'41.768				
		L.COLAVITA	Uscita Box	27'14.515	17:11'10.730	1'28.962 (1)	1'27.000		
202	HC Racing	F.D'AURIA	Ingresso Box	20'21.941	17:04'18.156				
		G.OLIVA	Uscita Box	21'34.600	17:05'30.815	1'12.659 (1)	1'12.000		
212	Best Lap	N.D'ANIELLO	Ingresso Box	20'34.184	17:04'30.399				
		G.MARZIALETTI	Uscita Box	22'00.333	17:05'56.548	1'26.149 (1)	1'12.000		
222	Krypton Motorsport	L.PASTORELLI	Ingresso Box	20'15.628	17:04'11.843				
		S.PEZZUCCHI	Uscita Box	21'36.221	17:05'32.436	1'20.593 (1)	1'15.000		
230	HC Racing	M.PEZZUTO	Ingresso Box	20'58.070	17:04'54.285				
		N.PEZZUTO	Uscita Box	22'38.344	17:06'34.559	1'40.274 (1)	1'12.000		
233	Grisi Alberto	M.ABBATI	Ingresso Box	26'15.677	17:10'11.892				
		A.GRISI	Uscita Box	27'43.869	17:11'40.084	1'28.192 (1)	1'12.000		
234	GDL Racing	M.LUVISI	Ingresso Box	24'20.359	17:08'16.574				
		F.CROCCOLINO	Uscita Box	25'44.359	17:09'40.574	1'24.000 (1)	1'21.000		
247	Carminati Ettore	E.CARMINATI	Ingresso Box	27'47.839	17:11'44.054				
			Uscita Box	29'06.308	17:13'02.523	1'18.469 (1)	1'17.000		
248	DL Racing	P.ALESSANDRI	Ingresso Box	24'21.235	17:08'17.450				
			Uscita Box	25'41.984	17:09'38.199	1'20.749 (1)	1'17.000		
271	Ebimotors	N.LIANA	Ingresso Box	20'19.338	17:04'15.553				
		R.VALORI	Uscita Box	21'41.396	17:05'37.611	1'22.058 (1)	1'18.000		
272	DL Racing	G.RIVA	Ingresso Box	22'07.262	17:06'03.477				
		A.FABI	Uscita Box	23'31.997	17:07'28.212	1'24.735 (1)	1'27.000	2.265	6.795
290	Best Lap	L.NICOLI	Ingresso Box	25'47.721	17:09'43.936				
		V.SCARPETTA	Uscita Box	27'12.716	17:11'08.931	1'24.995 (1)	1'24.000		
			Ingresso Box	38'50.209	17:22'46.424				
		Uscita Box	39'51.543	17:23'47.758	1'01.334				
203	Ebimotors	Valerio Prandi							
228	Nova Race	Filippo Bencivenni							
251	SR&R	Alessio Bacci							

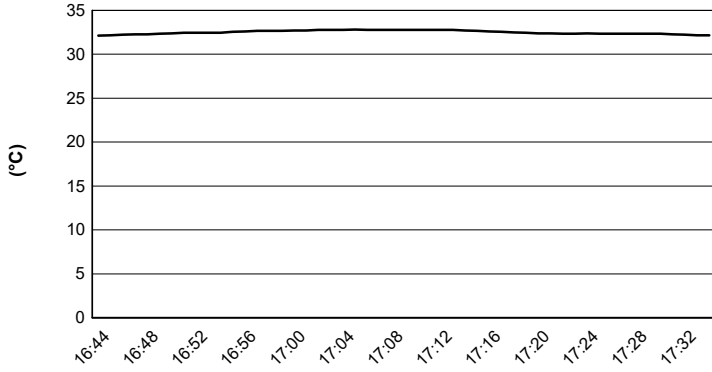




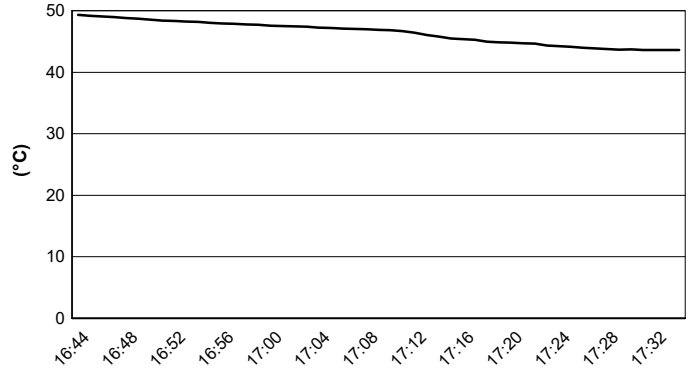
Autodromo Monza 5.793 m

ACI Racing Weekend Monza, 24-25 Giugno 2023
Campionato Italiano GT Sprint GTCup - Meteo Gara 2
 Session started 16:44 - Session ended 17:34

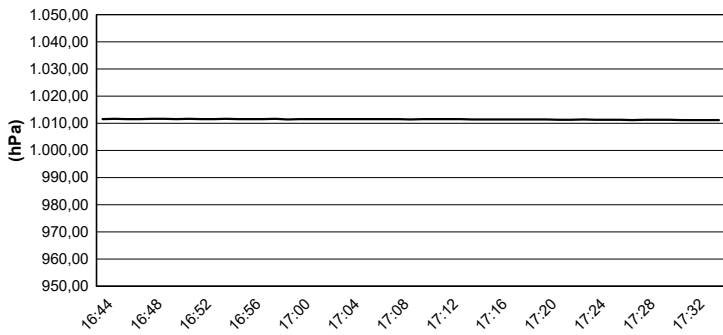
Air Temperature



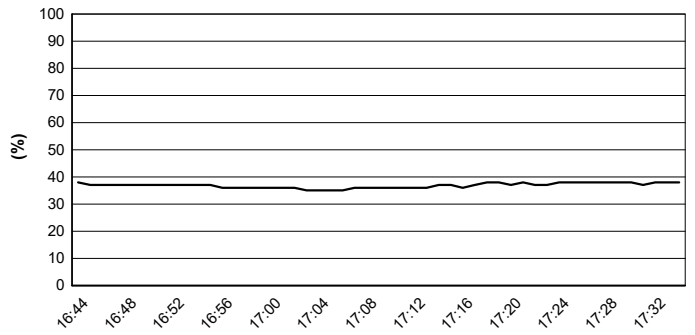
Track Temperature



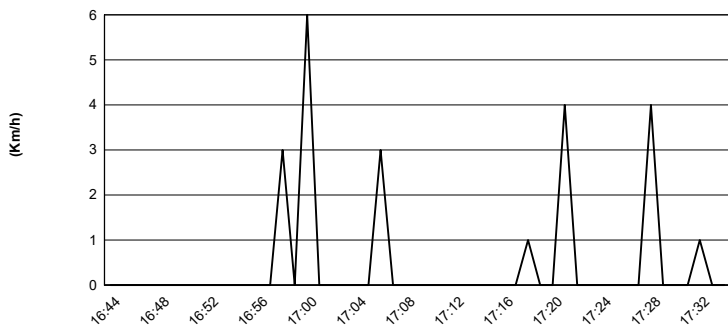
Air Pressure



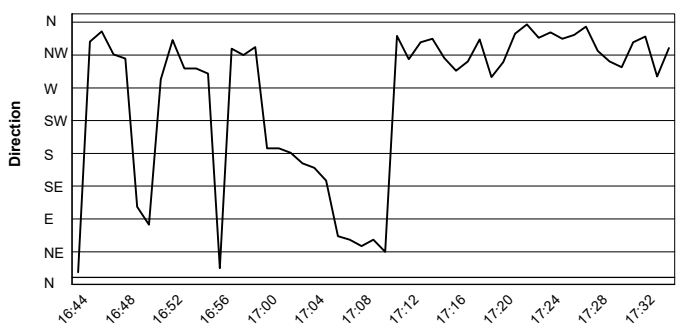
Humidity



Wind Speed



Wind Direction



25/06/2023




ACI Racing Weekend Monza, 24-25 Giugno 2023
Campionato Italiano GT Sprint GTCup - Griglia Gara 2 (Durata: 48' +1 Giro)

11	228	BENCIVENNI F. Nova Race	Mercedes 1'58.352		
10	233	ABBATI M. SP Racing	Porsche 1'54.223	212	D'ANIELLO N. Best Lap
9	234	LUVISI M. GDL Racing	Porsche 1'53.420	202	D'AURIA F. HC Racing
8	271	LIANA N. Ebimotors	Porsche 1'52.470	248	ALESSANDRI P. Target Racing
7	203	PRANDI V. Ebimotors	Porsche 1'52.329	196	DEL COL L. Easy Race
6	251	BACCI A. SR&R	Ferrari 1'52.143	230	PEZZUTO M. HC Racing
5	111	PATRINICOLA S. Best Lap	Ferrari 1'51.210	247	CARMINATI E.
4	290	NICOLI L. Best Lap	Ferrari 1'50.911	222	PASTORELLI L. Krypton Motorsport
3	177	POSTIGLIONE V. Racevent	Porsche 1'50.640	272	RIVA G. Target Racing
2	199	MAGGI G. Double TT Racing	Ferrari 1'49.647	106	POLLINI G. Giacomo Race
1	172	SEGÙ L. Target Racing	Lamborghini 1'49.588	169	GAI S. FORMULA Racing

