

Eligendo

Politiche e Regionali del 4 marzo 2018


Affluenza e Risultati


















Senato | Scrutini | Italia / Circ. VENETO / Coll. plur. VENETO

Collegio uninominale 01 - VENEZIA

Sezioni: 528 / 528 (Tutte)

Candidati uninominali e liste

			Voti	%
	MARIA ELISABETTA ALBERTI CASELLATI	 ELETTO	118.877	41,89
	LEGA		74.818	26,37
	FORZA ITALIA		31.298	11,03
	FRATELLI D'ITALIA CON GIORGIA MELONI		11.182	3,94
	NOI CON L'ITALIA - UDC		1.579	0,55
	MARCO NARDIN		76.734	27,04
	MOVIMENTO 5 STELLE		76.734	27,04
	ANDREA FERRAZZI		66.749	23,52
	PARTITO DEMOCRATICO		55.373	19,51
	+EUROPA		8.740	3,08
	ITALIA EUROPA INSIEME		1.711	0,60
	CIVICA POPOLARE LORENZIN		925	0,32
	GIULIO MARCON		10.263	3,61

	LIBERI E UGUALI	10.263	3,61
	GINO BAODUZZI	2.436	0,85
	POTERE AL POPOLO!	2.436	0,85
	CATERINA BALDO	2.353	0,82
	IL POPOLO DELLA FAMIGLIA	2.353	0,82
	MAURIZIO MARCHIORI	1.976	0,69
	ITALIA AGLI ITALIANI	1.976	0,69
	TINO ANDREA BOZZA	1.947	0,68
	CASAPOUND ITALIA	1.947	0,68
	CORRADO CALLEGARI	911	0,32
	GRANDE NORD	911	0,32
	MAURIZIO CALLEGARI	636	0,22
	PARTITO VALORE UMANO	636	0,22
	ALESSANDRO BUSETTO	578	0,20
	PER UNA SINISTRA RIVOLUZIONARIA	578	0,20
	ROSALBA SARTIN	263	0,09
	PARTITO REPUBBLICANO ITALIANO - ALA	263	0,09

TOTALE	Uninomiale	283.723	100,00
	Proporzionale	283.723	

Elettori: 383.617 | **Votanti:** 291.317 (75,93%) **Schede non valide:** 7.499 (di cui **bianche:** 2.432) **Schede contestate:** 95 | **Dato aggiornato al 05/03/2018 - 14:12**